

Soek jy 'n fantastiese tutor?

www.teachme2.com/matriek





basic education

Department:
Basic Education
REPUBLIC OF SOUTH AFRICA

SENIORSERTIFIKAAT-EKSAMEN/ NASIONALE SENIORSERTIFIKAAT-EKSAMEN

WISKUNDIGE GELETTERDHEID V2

ADDENDUM


2023

Hierdie addendum bestaan uit 4 bladsye met 3 bylaes.

BYLAE A

VRAAG 1.2

GROENTETUIN-UITLEG MET
VERSKILLENDE PLANTBEDDINGS



Plantbeddingnummer	Planttipe
1	Salie
2	Gousblom
3	Tamaties/Raket ('Rocket') en ander blaargroente
4	Uie
5	Aartappels
6	Kool
7	Okra/Tamaties
8	Boerekool
9	Ertjies

TABEL 2: PLANTE MET HULLE PLANTPASMAATS¹

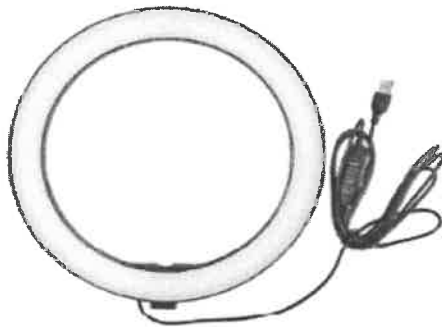
PLANT	PLANTPASMAATS				
Kropslaai	Ment	Grasue	Dille	Bone	Beet
Aartappels	Mielies	Kool	Ertjies	Skorsies	Bone
Uie	Wortels	Witwortels	Kropslaai	Kool	Beet
Skorsies	Mielies	Ertjies	Radyse	Dille	Bone
Komkommer	Mielies	Kool	Bone	Radys	Seldery
					Blaarslaai

¹Plantpasmaats is plante wat goed groei wanneer hulle langs mekaar geplant word.

BYLAE B

VRAAG 2.1

ITEMLYS



Ringlig



Driepoot



Draaier



Draaier



Selffoonhouer

MONTERINGSINSTRUKSIES

A



Berei die draaier en die selffoonhouer voor.

B




Monteer die selffoonhouer op die draaier. Draai dit styf vas in die rigting van die pyl, soos getoon.

C



Maak die onderste skroef los om 'n gaping te laat sodat dit maklik op die ringlig geïnstalleer kan word.

D



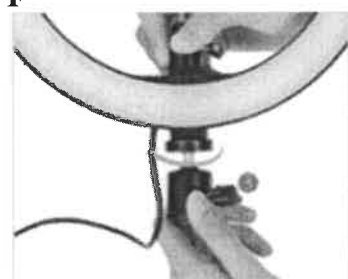
Monteer die geïnstalleerde selffoonhouer op die ring van die ringlig.

E



Druk die klamp met jou vinger in en draai styf vas soos hierbo getoon.

F



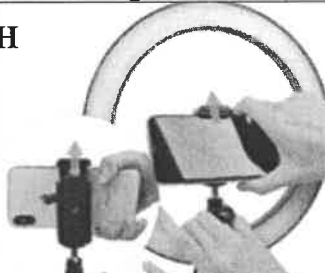
?

G



?

H



?

I

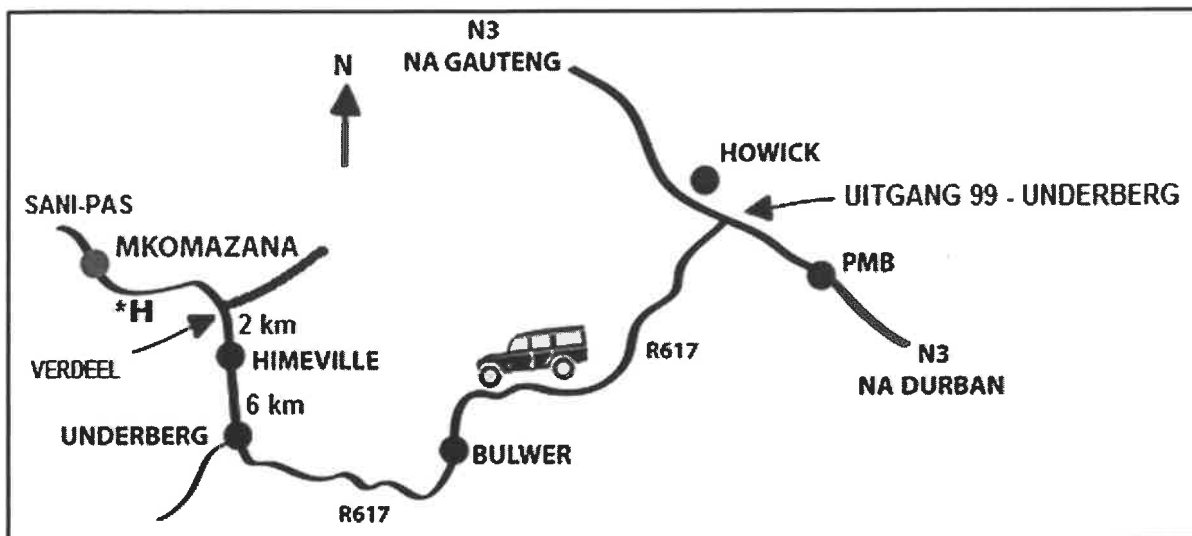


Voltooide montering

BYLAE C

VRAAG 5

ROETEKAART NA MKOMAZANA



[Bron: mkomazana.co.za]

ROETEKAART VAN JOHANNESBURG (A) NA DURBAN (B)

