

# Soek jy 'n fantastiese tutor?

[www.teachme2.com/matriek](http://www.teachme2.com/matriek)





# basic education

Department:  
Basic Education  
**REPUBLIC OF SOUTH AFRICA**

## NASIONALE SENIOR SERTIFIKAAT

**GRAAD 12**

**REKENAARTOEPASSINGSTEGNOLOGIE V1**

**NOVEMBER 2022**

**NASIENRIGLYNE**

**PUNTE: 150**

SENTRUM- NOMMER							
--------------------	--	--	--	--	--	--	--

**FINALE  
PUNT**

EKSAMEN- NOMMER													
--------------------	--	--	--	--	--	--	--	--	--	--	--	--	--

VRAAG	1	2	3	4	5	6	7	TOTAAL
MOONTLIKE PUNT	26	19	21	19	35	15	15	150
KANDIDAATPUNT								
NASIENERKODE/ HANDTEKENING								
GEMODEREERDE PUNT								

**Hierdie nasienriglyne bestaan uit 14 bladsye.**

EKSAMEN- NOMMER														
--------------------	--	--	--	--	--	--	--	--	--	--	--	--	--	--

**Kontroleer deurgaans vir akkuraatheid en vaardigheid benodig voordat punt toegeken word.**

**VRAAG 1**

**Lêernaam: 1Tourism**

**Totaal V1: 26**

Nr.	Kriteria	Maksimum Punt			Kandidaat Punt
1.1	<b>Small caps: <i>Extract from Report</i></b> • Font: Small caps ✓	1		1	
1.2	<b>Text Effect (binne vorm): <i>KWAZULU-NATAL</i></b> • Teksvul: Gradient fill ✓ • Type: Rectangular ✓ • Eerste gradiëntstopposisie: 60% ✓	1 1 1		3	
1.3	<b>Styles EN Indentation: (<i>Showcasting style</i>)</b> • Paragraaf-inkeping: Left as 0 cm gestel ✓ • Paragraaf-inkeping: Special: Hanging by 1.5 cm ✓ • Nommering styl: 01., 02., ... ✓	1 1 1		3	
1.4	<b>Sitaat: (<i>Department of Statistics South Africa</i>)</b> • Sitaat in 3 <sup>de</sup> paragraaf na 'static' teks omgeskakel ✓	1		1	
1.5	<b>SmartArt</b> • SmartArt: Circle Relationship ✓ • Level 1: Tourism ✓ • Teks 'Tourism': 14 pt ✓ • Level 2: Employment, Transport, Food ✓  (Nota aan nasiener: Aanvaar indien SmartArt-grafika onder die teks verksyn 'Question/Vraag 1.5')	1 1 1 1		4	
1.6	<b>Vind: 'tourism'</b> • Match case + Find whole words only ✓ • Formaat: Highlight ✓ (Aanvaar enige kleur)  (Nota aan nasiener: 16 vervangings)	1 1		2	
1.7	<b>Kolomme EN Bladsyorientasie: <i>PUBLIC RELATIONS ... effects of the pandemic.</i></b> • Vereiste teks in 2 kolomme ✓ • Bladsyoriëntasie: Landscape toegepas op die teks in kolomme ✓	1  1		2	

EKSAMEN-  
NOMMER

1.8	<b>Index: <i>Pandemic</i></b> <ul style="list-style-type: none"> <li>Subentry 'Covid' by die hoofinskrywing 'Pandemic' gevoeg ✓</li> </ul> <p>(Nota aan nasiener: <b>Show/Hide</b> { XE "Pandemic:Covid"})</p>	1		1	
1.9	<b>Bibliografie</b> <ul style="list-style-type: none"> <li>Outomatiese bibliografie ingevoeg ✓</li> <li>Bibliografistyl: Harvard - Anglia ✓</li> </ul> <p>(Nota aan nasiener: References → Citations &amp; Bibliography Group → Style: Harvard)</p>	1 1		2	
1.10	<b>Indeks</b> <ul style="list-style-type: none"> <li>Indeks ingevoeg ✓</li> <li>Bladsynommers: Regsinlyn gestel ✓</li> <li>Gidslyn ('Tab leader'): Soliede lyn ✓</li> </ul> <p><b>ALT+F9: { INDEX \e "" \c "2" \z "7177" }</b></p>	1 1 1		3	
1.11	<b>Ontzip (Unzip)</b> <ul style="list-style-type: none"> <li>Lêer <b>1Poster</b> is ontzip ✓</li> </ul> <p><b>Prentmanipulasie: Groep van 5 prente</b></p> <ul style="list-style-type: none"> <li>Prente verskyn op die laaste bladsy van <b>1Tourism-</b>dokument ✓</li> <li>Alle prente is 'cropped to shape': Hexagons ✓</li> <li>Renosterprent is inlyn met en raak aan die onderste deel van die Olifantprent ✓</li> </ul>	1  1 1 1		4	
	<b>Totaal vir VRAAG 1</b>			<b>[26]</b>	

EKSAMEN-  
NOMMER**Kontroleer deurgaans vir akkuraatheid en vaardigheid voordat punt toegeken word.****VRAAG 2****Lêernaam: 2Competition****Totaal V2: 19**

Nr.	Kriteria	Maksimum Punt			Kandidaat Punt
2.1	<b>Vergrote hoofletter (Drop Cap): W...</b> <ul style="list-style-type: none"> <li>• Posisie: Dropped ✓ (Nie 'In margin' nie)</li> <li>• Lines to drop: 3 ✓</li> <li>• Distance from text: 0.5 cm ✓</li> </ul>	1		3	
		1			
		1			
2.2	<b>Paragraafraam: Please share via ... the number of shares.</b> <ul style="list-style-type: none"> <li>• Paragraafraam om die teks bygevoeg ✓</li> <li>• Wydte van raamlyn: 3 pt ✓</li> </ul>	1		2	
		1			
2.3	<b>Hiperskakel (Hyperlink): Win! Win! Win!</b> <ul style="list-style-type: none"> <li>• Hiperskakel by: <a href="https://gosafari.co.za/">https://gosafari.co.za/</a> ✓ ingevoeg</li> </ul>	1		1	
2.4.1	<b>Vormkontrole: Age-veld</b> <ul style="list-style-type: none"> <li>• Vormkontrole: Drop down-vormveld ✓ /Combo/List box content control</li> <li>• Opsies: &lt;35; 35 – 55; &gt;55 ✓</li> </ul>	1		2	
		1			
2.4.2	<b>Vormkontrole: Cell Number-veld</b> <ul style="list-style-type: none"> <li>• Type: Regular text ✓</li> <li>• Maximum length: 10 ✓ (Aanvaar waardes tussen 11 en 14)</li> </ul>	1		2	
		1			
2.4.3	<b>Vormkontrole: Extra entries-veld</b> <ul style="list-style-type: none"> <li>• Type: Calculation ✓</li> <li>• Expression: =Share ✓ *2 ✓</li> </ul> <b>Alt+F9: { FORMTEXT {=Share*2 } }</b>	1		3	
		2			
2.5	<b>Tabelmanipulasie/Text to table</b> <ul style="list-style-type: none"> <li>• Tabel verskyn ✓ (3 rye x 3 kolomme)</li> <li>• Laaste twee selle saamgevoeg ✓</li> </ul>	1		2	
		1			
2.6	<b>Signature Line-eienskap</b> <ul style="list-style-type: none"> <li>• Signature line-eienskap toegepas ✓</li> <li>• 'Allow signer to add comments ...' is gemerk ✓</li> </ul> <i>(Nota aan nasiener: Regsklik → Signature Setup)</i>	1		2	
		1			
2.7	<b>Character &amp; Paragraph spasiëring: Competition Terms ...</b> <ul style="list-style-type: none"> <li>• Character spacing op opskrif: Condensed ✓</li> <li>• Paragraph spacing op teks onder opskrif: 15 pt After ✓</li> </ul>	1		2	
		1			
	<b>Totaal vir VRAAG 2</b>			<b>[19]</b>	

EKSAMEN- NOMMER														
--------------------	--	--	--	--	--	--	--	--	--	--	--	--	--	--

**VRAAG 3**
**Lêernaam: 3Tourists**
**Totaal V3: 21**

- Sien die vrae vanaf die formules na en nie die waardes/antwoorde in die sel nie.
- Kontroleer teen die kandidaat se eintlike werk (Selverwysings mag verskil, afhangend van die kandidaat se respons.)
- Kandidaat mag verskeie formules of selle as 'boublokke' gebruik om by antwoorde uit te kom.
- Benoemde reekse kan in plaas van selverwysings gebruik word.
- Die antwoorde moet steeds korrek wees, selfs al word die waardes in die bestaande data verander.

Nr.	Kriteria	Maksimum Punt			Kandidaat Punt
Data-werkblad					
3.1	<b>Sel A3: Formatering</b> <ul style="list-style-type: none"><li>• Formaat van sel A19 op sel A3 toegepas ✓</li></ul>	1		1	
3.2	<b>Selle A4 tot G4: Vertikaal gesentreerd en Raamlyne/Kolombreedte</b> <ul style="list-style-type: none"><li>• Vertikaal gesentreerd ✓</li><li>• Dik raamlyne op alle selle toegepas ✓ <b>OF</b> Kolom C breedte verander</li></ul>	1 1		2	
3.3	<b>Sel B18:</b> <b>=ROUNDUP((B17/100000)*8,0)</b> <b>OF</b> <b>=ROUNDUP((SUM(B5:B16)/100000)*8,0)</b> <ul style="list-style-type: none"><li>• ROUNDUP (... ,0) ✓</li><li>• B17 <b>OF</b> SUM(B5:B16) ✓/100000 ✓</li><li>• *8 ✓</li></ul>	1 2 1		4	

EKSAMEN-  
NOMMER

3.4	<p><b>Sel G5:</b>            =IF(COUNT(B5:F5)=5,SUM(B5:F5),"")  <b>OF</b>            =IF(COUNT(B5:F5)&lt;5,"",SUM(B5:F5))  <b>OF</b>            =IF(COUNTA(B5:F5)=5,SUM(B5:F5),"")  <b>OF</b>            =IF(COUNTA(B5:F5)&lt;5,"",SUM(B5:F5))  <b>OF</b>            =IF(COUNTBLANK(B5:F5)=0,SUM(B5:F5),"")  <b>OF</b>            =IF(COUNTBLANK(B5:F5)&gt;0,"",SUM(B5:F5))  <b>OF</b>            =IF(COUNTBLANK(B5:F5)&lt;&gt;0,"",SUM(B5:F5))  <b>OF</b>            =IF(COUNTBLANK(B5:F5)&lt;1,SUM(B5:F5),"")</p> <ul style="list-style-type: none"> <li>Funksie: IF ✓</li> <li>Kriteria: Bepaal die getal selle met/sonder waardes ✓  <b>OF</b> bepaal of alle selle waardes in het</li> <li>Waarde indien geen leë selle gevind word nie: ✓            SUM(B5:F5)</li> <li>Waarde indien leë selle gevind word: ✓ ""</li> <li>Afgekopieer ✓</li> </ul>	1 1 1 1 1		5	
3.5	<p><b>Selle F20:F31: Voorwaardelike formatering</b>            (This Worksheet → <i>Boonste reël</i> → <i>Kontroleer Edit Rule</i>)</p> <ul style="list-style-type: none"> <li>Voorwaarde/Kriteria:            Cell value &gt; ✓ F5 ✓      <b>OF</b>      Cell value &gt; \$F5  <b>OF</b> = F5&lt;F20      <b>OF</b>      =\$F5&lt;\$F20  <b>OF</b> =F20]&gt;F5      <b>OF</b>      =\$F20&gt;\$F5</li> <li>Geen absolute selverwysing op rye nie ✓</li> <li>Formaat: Blou vulkleur ✓</li> </ul>	2 1 1		4	
<b>Chart-werkblad</b>					
3.6	<p><b>Grafiek</b></p> <ul style="list-style-type: none"> <li>Datareeks vir 2021: Series Value: Data!\$C\$20:\$C\$31 ✓</li> <li>Datareeks vir 2020: Series Name: 2020 ✓</li> <li>Legend: onder ✓</li> <li>Y-As: Nommerformaat: 'Use 1000 Separator' ✓</li> <li>X-As: Custom angle: -45° ✓            (Merk deur inspeksie: Kan varieer vanaf ±-30 tot ±-50)</li> </ul>	1 1 1 1 1		5	
	<b>Totaal vir VRAAG 3</b>			<b>[21]</b>	

EKSAMEN- NOMMER														
--------------------	--	--	--	--	--	--	--	--	--	--	--	--	--	--

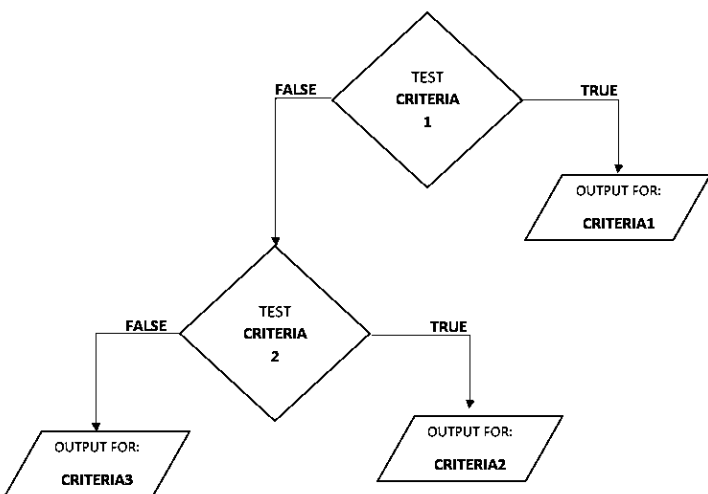
**VRAAG 4****Lêernaam: 4Sightings****Totaal V4: 19**

- Sien die vrae vanaf die formules na en nie die waardes/antwoorde in die sel nie.
- Kontroleer teen die kandidaat se eintlike werk (Selverwysings mag verskil, afhangend van die kandidaat se respons.)
- Kandidaat mag verskeie formules of selle as 'boublokke' gebruik om by antwoorde uit te kom.
- Benoemde reekse kan in plaas van selverwysings gebruik word.
- Die antwoorde moet steeds korrek wees, selfs al word die waardes in die bestaande data verander.

Nr.	Kriteria	Maksimum Punt			Kandidaat Punt
Lions-werkblad					
4.1	<b>Sel D3:</b> <b>=MAX(G7:G105)      OF      =LARGE(G7:G105,1)</b>  • Funksie: MAX(G7:G105) ✓	1		1	
4.2	<b>Sel D4:</b> <b>=SUMIFS(G7:G105,C7:C105,"Mpila Camp",H7:H105,"TRUE")</b>  <b>OF</b> <b>=SUMIFS(G7:G105,H7:H105,"TRUE",C7:C105,"Mpila Camp")</b>  • Somreeks: G7:G105 ✓ • Kriteriareeks 1: C7:C105 ✓ • Kriteria 1: "Mpila Camp" ✓ <i>(Aanvaar indien oorheerstring ('wildcard') korrek gebruik is, bv. "Mpila *", "Mp*", ens.)</i> • Kriteriareeks 2: H7:H105 ✓ • Kriteria 2: "TRUE" ✓ <b>OF</b> TRUE	1 1 1 1 1		5	
4.3	<b>Sel A7:</b> <b>=VLOOKUP(B7,Rangers!\$B\$2:\$E\$22,3)</b>  • Opsoekwaarde ('Lookup value:') B7 ✓ • Tabelreeks ('array'): Rangers!\$B\$2:\$E\$22 ✓ <b>OF</b> Rangers!\$B\$3:\$E\$22 <b>OF</b> Rangers!B2:E22 <b>OF</b> Rangers!B3:E22 • Ry-indeksnommer: 3 ✓	1 1 1		3	



[illegible]

<p>4.4</p>	<p><b>Sel D7: Geneste IF-funksie gewysig</b>  <b>=IF(E7&lt;\$O\$2,"Morning",IF(E7&gt;=\$O\$3,"Night",</b>  <b>"Afternoon"))</b></p> <p><b>OF</b></p> <p><b>=IF(E7&gt;=\$O\$3,"Night",IF(E7&lt;\$O\$2,"Morning",</b>  <b>"Afternoon"))</b></p> <p><b>OF</b></p> <p><b>=IF(E7&gt;=\$O\$3,"Night",IF(E7&gt;=\$O\$2,"Afternoon",</b>  <b>"Morning"))</b></p> <ul style="list-style-type: none"> <li>• Geneste IF-sintaks: Stuur korrekte afvoer terug ✓</li> <li>• Kriteria: <i>Begin voor 12:00:</i> <ul style="list-style-type: none"> <li>◦ E7&lt;\$O\$2 ✓ <b>OF</b> E7&lt;O2</li> <li>◦ Afvoer: "Morning" ✓</li> </ul> </li> <li>• Kriteria: <i>Begin vanaf 17:30:</i> <ul style="list-style-type: none"> <li>◦ E7&gt;=\$O\$3 ✓ <b>OF</b> E7&gt;=O3</li> <li>◦ Afvoer: "Night" ✓</li> </ul> </li> <li>• Kriteria vanaf 12:00 tot voor 17:30: "Afternoon" ✓</li> </ul>  <p>(Nota aan nasiener: Punte word toegeken vir twee korrekte kriteria en bypassende afvoer, en dan een punt vir die 'vang alles')) (Aanvaar verwysing na Oggend, Middag, Nag/Aand)</p>	<p>1</p> <p>1</p> <p>1</p> <p>1</p> <p>1</p> <p>1</p>	<p>6</p>	
<p>4.5</p>	<p><b>Sel F7:</b>  <b>=E7+TIME(2,45,0)   OF</b>  <b>=TIME(HOUR(E7)+2,MINUTE(E7)+45,SECOND(E7))</b></p> <ul style="list-style-type: none"> <li>• Uur-argument: +2 by oorspronklike uur ✓</li> <li>• Minute-argument: +45 by oorspronklike minute ✓</li> <li>• Sekonde-argument: 0 ✓</li> <li>• Selverwysing: E7 ✓</li> </ul>	<p>1</p> <p>1</p> <p>1</p> <p>1</p>	<p>4</p>	
	<p><b>Totaal vir VRAAG 4</b></p>		<p><b>[19]</b></p>	

EKSAMEN-  
NOMMER

## VRAAG 5

Lêernaam: 5Bookings

Totaal V5: 35

Nr.	Kriteria	Maksimum Punt			Kandidaat Punt
Tabel: tbl5_1					
5.1.1	<b>Veld: <i>Surname</i></b> <ul style="list-style-type: none"><li>Required: Yes ✓</li></ul>	1		1	
5.1.2	<b>Veld: <i>MemberNo</i> (Toevoermasker) (Input Mask)</b> <b>&lt;L000000"@tvl"</b> <ul style="list-style-type: none"><li>&lt; ✓</li><li>L ✓</li><li>000000 ✓</li><li>"@tvl" ✓ <b>OF</b> \@tvl</li></ul>	1 1 1 1		4	
5.1.3	<b>Veld: <i>TravelDate</i></b> <ul style="list-style-type: none"><li>Formaat: Medium Date ✓</li><li>Show Date Picker: Never ✓</li></ul>	1 1		2	
5.1.4	<b>Veld: <i>Accommodation</i> (Opsoek) (Lookup)</b> <ul style="list-style-type: none"><li>Row Source Type: Table/Query ✓</li></ul>	1		1	
5.1.5	<b>Veld: <i>IDCopy</i></b> <ul style="list-style-type: none"><li>Veld <i>IDCopy</i> ingevoeg ✓</li><li>Posisie: Onder <i>Surname</i>-veld ✓</li><li>Datatype: Hyperlink ✓ /Attachment/OLE object</li></ul>	1 1 1		3	
Vorm: frm5_2					
5.2	<ul style="list-style-type: none"><li>Prent <b>5Logo</b> by die vormboskrif (form header) ingevoeg ✓</li><li>Prentgrootte: 9 cm wyd x 4 cm hoog ✓</li><li><i>Date</i>-veld: <b>Validation rule</b> Between #2023/01/01# ✓ AND ✓ #2025/12/31 ✓ <b>OF</b> &gt;= #2023/01/01# AND &lt;=#2025/12/31 <b>OF</b> &gt; #2022/12/31# AND &lt;#2026/01/01</li></ul>	1 1 3   		5	

EKSAMEN-  
NOMMER

## Navraag: qry5\_3

5.3

- *Transport*-kriteria: Taxi ✓ **OR** Private ✓
- *BookingAgent*-kriteria: EasyStay ✓
- *GroupSize*-kriteria: >3 ✓ **OF** >=4
- AND-logika korrek toegepas ✓

CellNo	Transport	BookingAgent	GroupSize
tblInfo	tblInfo	tblInfo	tblInfo
<input checked="" type="checkbox"/>	<input checked="" type="checkbox"/>	<input checked="" type="checkbox"/>	<input checked="" type="checkbox"/>
	"Taxi" Or "Private"	"EasyStay"	>3

OF

CellNo	Transport	BookingAgent	GroupSize
tblInfo	tblInfo	tblInfo	tblInfo
	<input checked="" type="checkbox"/>	<input checked="" type="checkbox"/>	<input checked="" type="checkbox"/>
	"Taxi"	"EasyStay"	>3
	"Private"	"EasyStay"	>3

(Verwagte getal rekords: 4 rekords)

2

1

1

1

5

## Navraag: qry5\_4

5.4	<ul style="list-style-type: none"> <li>• <i>BookingAgent</i>: Total Group By ✓</li> <li>• <i>Cost</i>: Total: SUM ✓</li> </ul>	1 1		2	
-----	--	--------	--	---	--

## Navraag: qry5\_5

5.5	<ul style="list-style-type: none"> <li>• Berekende veld (Calculated field): <i>DOB</i>: [Year] &amp; Left([ID],6)</li> <li>• <i>DOB</i>: ✓</li> <li>• [Year] ✓</li> <li>• &amp; ✓</li> <li>• Funksie: LEFT ✓</li> <li>• [ID] ✓</li> <li>• 6 ✓</li> </ul>	1 1 1 1 1 1 1		6	
-----	--	---------------------------------	--	---	--

## Verslag: rpt5\_6

5.6	<ul style="list-style-type: none"> <li>• Velde wat vertoon: <i>Surname</i>, <i>Name</i>, <i>GroupSize</i>, <i>Accommodation</i> en <i>Transport</i> ✓</li> <li>• Groepering (Grouping): <i>Transport</i> ✓</li> <li>• Funksie in <i>Transport</i>-onderskrif (footer) ingevoeg ✓</li> <li>• =SUM ✓ ([GroupSize]) ✓</li> <li>• Gesorteer op (Sorted by) <i>Surname</i> ✓</li> </ul>	1 1 1 2 1		6	
	<b>Totaal vir VRAAG 5</b>			<b>[35]</b>	

EKSAMEN- NOMMER														
--------------------	--	--	--	--	--	--	--	--	--	--	--	--	--	--

## VRAAG 6

Lêername: 6\_1Dolphin, 6\_2Heritage

Totaal V6: 15

- Die vraag moet vanaf die HTML-kode gemerk word.
- Numeriese attribuutwaardes en enkele woorde hoef nie in aanhalingstekens te wees nie

Nr.	Kriteria	Maksimum Punt			Kandidaat Punt
6_1Dolphin					
6.1.1	<b>Liggaamsmerkers (Body tags): Teksattribuut</b> <code>&lt;body text="blue"&gt;...&lt;/body&gt;</code> <ul style="list-style-type: none"><li>• Attribuut: text="blue" ✓</li></ul> <i>(Nota aan nasiener: MOENIE font-merkers aanvaar NIE)</i>	1		1	
6.1.2	<b>Heading 2-merkers: Did you know?</b> <code>&lt;h2&gt;Did you know?&lt;/h2&gt;</code> <ul style="list-style-type: none"><li>• Heading 2 merkers ingevoeg ✓</li></ul>	1		1	
6.1.3	<b>Bold-merkers</b> <code>&lt;b&gt;The Dolphin Coast ... year-round tropical climate.&lt;/b&gt;</code> <ul style="list-style-type: none"><li>• Bold-merkers op teks toegepas ✓</li></ul>	1		1	
6.1.4	<b>Skakelmerkers (Link tags)</b> <code>&lt;p&gt;For more information e-mail: &lt;a href ="mailto: #dolphincoast@gmail.com"&gt;dolphincoast@gmail.com&lt;/a&gt;&lt;/p&gt;</code> <ul style="list-style-type: none"><li>• Ankermerker ingevoer ✓</li><li>• Attribuut: href=mailto:dolphincoast@gmail.com ✓ <i>(Aanvaar met/sonder die mailto en/ook hutsmerk (hash tag) (#))</i></li><li>• Teks: dolphincoast@gmail.com ✓ <i>(verskyn twee keer)</i></li></ul>	1 1 1		3	






EKSAMEN-  
NOMMER

## VRAAG 7

Lêername: 7Map, 7TravelMode, 7Travellers

Totaal V7: 15

Nr.	Kriteria	Maksimum Punt			Kandidaat Punt
7Map					
7.1.	<b>Tabelberekening en Tekstblokkie (Textbox)</b>			5	
7.1.1	<ul style="list-style-type: none"><li><b>Selberekening:</b> KwaZulu-Natal: = 100 - ✓ SUM(ABOVE) ✓ <b>OF</b> =B11-SUM(B2:B9) <b>OF</b> =SUM(BELOW)-SUM(ABOVE) <b>Alt+F9 { ... }</b></li></ul>	2			
7.1.2	<ul style="list-style-type: none"><li><b>Tekstblokkie:</b><ul style="list-style-type: none"><li>Posisie: Geskuif na KwaZulu-Natal gebied op die kaart ✓</li><li>Vormraam (Shape border): Geen buitelyne nie (No Outline) ✓</li><li>Rotasie: Tussen ±300° en ±320° ✓ (Kontroleer deur inspeksie)</li></ul></li></ul>	1 1 1			
7TravelMode – Info-tabel					
7.2	<ul style="list-style-type: none"><li><b>7Travellers</b>-werkblad ingevoer na <b>7TravelMode</b> databasis ✓</li><li>As 'n gekoppelde ('linked') tabel ✓</li><li>Gekoppelde ('linked') tabel genoem <b>Info</b> ✓ </li></ul>	1 1 1		3	
7BigFive					
7.3	<p><b>Sel M2:</b> (Nota aan nasiener: OR funksie nie IF funksie nie.) =OR(F2=\$B\$11,F2=\$B\$12,F2=\$B\$13,F2=\$B\$14,F2=\$B\$15)</p> <div><p><b>Weergawes: Kandidaat en Nasiener MSO 365</b>  =OR(F2=B11:\$B\$15)</p><p><b>Nasiener in MSO 2016/2019/2021</b>  {=OR(F2=\$B\$11:\$B\$15)}</p></div> <ul style="list-style-type: none"><li>Selverwysing: F2 ✓</li><li>Verwysing na al 5 opsies in die OR-funksie ✓</li><li>Vertoon vereiste uitslae as selle M3:M7 afgekopieer is ✓</li></ul> <p><b>Sel P3:</b> =COUNTIF(I3:O3,True)=5 <b>OF</b> =IF(COUNTIF(I3:O3,True)=5,True,False)</p> <ul style="list-style-type: none"><li>Bepaal of al die Groot Vyf-diere gesien was ✓ e.g.COUNTIF/IF(COUNTIF) funksie</li><li>Verwysing na selle in die reeks I3 tot O3 ✓</li><li>Kriteria: True ✓</li><li>Logies: =5 ✓ / True, False (Ignoreer as aanhalings bygevoeg is)</li></ul>	1 1 1  1 1 1 1		7	
Totaal vir VRAAG 7				[15]	

