

# Soek jy 'n fantastiese tutor?

[www.teachme2.com/matriek](http://www.teachme2.com/matriek)





# basic education

Department:  
Basic Education  
**REPUBLIC OF SOUTH AFRICA**

**NASIONALE  
SENIOR SERTIFIKAAT**

**GRAAD 12**

**AFRIKAANS TWEEDE ADDISIONELE TAAL V1**

**NOVEMBER 2023**

**PUNTE: 80**

**TYD: 2 uur**

**Hierdie vraestel bestaan uit 15 bladsye.**

## INSTRUKSIES EN INLIGTING

1. Hierdie vraestel bestaan uit DRIE afdelings:

AFDELING A:	Leesbegrip	(30)
AFDELING B:	Opsomming	(10)
AFDELING C:	Taalstrukture en -konvensies	(40)

2. Beantwoord AL die vrae.
3. Begin ELKE afdeling op 'n NUWE bladsy.
4. Trek 'n streep ná elke afdeling.
5. Nommer die antwoorde korrek volgens die nommeringstelsel wat in hierdie vraestel gebruik is.
6. Laat 'n reël na elke antwoord oop.
7. Gee besondere aandag aan spelling en sinsbou.
8. Voorgestelde tydsindeling:  
  
AFDELING A: 45 minute  
AFDELING B: 20 minute  
AFDELING C: 55 minute
9. Skryf netjies en leesbaar.

**AFDELING A: LEESBEGRIP****VRAAG 1**

Lees die artikel hieronder en beantwoord die vrae.

**TEKS A: ARTIKEL**

**DESIREE ELLIS**  
**Banyana Banyana se ystervrou!**

- |   |  |    |
|---|--|----|
| 1 | Desiree Ellis is op 14 Maart 1963 in Kaapstad gebore. Sy is lief vir sport en het van kleins af aan verskillende sportsoorte deelgeneem. Sokker is nog altyd haar gunsteling en vandag is Desiree die afrigter van Banyana Banyana, ons nasionale vrouesokkerspan.   | 5  |
| 2 | Desiree het by die Senior Sekondêre Skool Soutrivier skoolgegaan. In haar skooljare was daar nie sokkerklubs waar meisies kon speel nie. Smidde na skool het sy saam met die seuns in die strate sokker gespeel.   |    |
| 3 | Desiree het graad 11 voltooi en in 'n slaghuys ( <i>butchery</i> ) begin werk. Sy het steeds in die aande sokker saam met die seuns gespeel. Toe vroue later wel by sokkerklubs kon speel, het Desiree eers by Athlone Celtic en toe by Spurs Ladies gespeel. Sy was 'n baie goeie middelveldspeler ( <i>midfielder</i> ). Deur haar toewyding ( <i>commitment</i> ) en passie vir sokker het sy ook lid van die Westelike Provinsie se sokkerspan geword. | 10 |
| 4 | Desiree het vir die Westelike Provinsie se sokkervereniging gewerk. Sy was van 1994 tot 1995 die vise-president en in 1996 was sy vir 'n rukkie die skakelbeampte ( <i>public relations officer</i> ). Sy het ook by 'n foto-agentskap, Touchline, gewerk totdat sy professioneel begin sokker speel het.  | 15 |
| 5 | Desiree was 30 toe sy vir die eerste Suid-Afrikaanse vroue-sokkerspan gekies is. Sy het in Banyana Banyana se eerste wedstryd teen Swaziland gespeel. Suid-Afrika het hierdie wedstryd met 14 doele gewen. Desiree het drie van hierdie doele aangeteken.  | 20 |
| 6 | Desiree het ook in die Suid-Afrikaanse span gespeel wat in 1995 in die Wêreldbekertoernooi gespeel het. Suid-Afrika het hulle wedstryde teen Zimbabwe, Zambië en Angola gewen, maar teen Nigerië verloor.  | 25 |
| 7 | In 2000 het Suid-Afrika die Afrika-vrouekampioenskap aangebied. Desiree het Banyana Banyana gelei en die span het tweede in die kompetisie gekom. Sy is as Afrika se Sokkerspeler van die Jaar genomineer.   |    |
| 8 | In April 2002 het Desiree op die ouderdom van 38 jaar uit sokker getree. Sy het as 'n sokkerkommentator op televisie begin werk.   | 30 |

- |    |  |          |
|----|--|----------|
| 9  | In 2016 se Olimpiese Spele is Banyana Banyana vroeg in hulle groep uitgeskakel. Die afrigter, Vera Pauw, het bedank ( <i>resigned</i> ). Desiree is toe as tydelike afrigter van Banyana Banyana aangestel.  |          |
| 10 | In Februarie 2018 is Desiree as hoofafrigter van Banyana Banyana aangestel. Die span was toe 50ste op die wêreldranglys ( <i>world ranking</i> ). Desiree glo dat net die beste goed genoeg is. Sy het hard saam met die span gewerk en hulle het al beter begin speel. Tydens die Afrika-vrouebekertoernooi het Banyana Banyana tot by die eindstryd ( <i>final</i> ) gevorder. Hulle het ongelukkig met strafskoppe ( <i>penalties</i> ) teen Nigerië verloor. Deur tweede te eindig het Banyana Banyana in 2019 vir die eerste keer vir die FIFA-Wêreldbeker vir Vroue gekwalifiseer. | 35<br>40 |
| 11 | In 2022 het Banyana Banyana weer in die Afrika-vrouebekertoernooi se eindstryd gespeel. Hierdie keer het hulle die wedstryd én hulle eerste Afrika-beker in Marokko gewen.   |          |
| 12 | Desiree glo dat sokker mense bymekaar bring en goeie dinge leer. Sy was in 2018, 2019 en 2022 CAF se Vroueafrigter van die Jaar. Nou is dit 2023. En Banyana Banyana neem aan die FIFA-Wêreldbekertoernooi vir vroue deel.   | 45       |
| 13 | In haar boek, <i>Magic: Desiree Ellis from Salt River to the 2023 World Cup</i> , skryf Desiree dat drome waar kan word. Sy het dit self bewys!  |          |

[Verwerk uit Wikipedia.org]

- 1.1 VOLTOOI die sinne hieronder deur woorde uit paragraaf 1 en paragraaf 2 in te vul. Skryf net die vraagnommers (1.1.1 tot 1.1.3) en die antwoord neer.
- 1.1.1 Desiree Ellis is in ... (plek) gebore. (1)
- 1.1.2 Sy is lief vir sport, maar hou die meeste van ... (1)
- 1.1.3 Toe Desiree op skool was, was daar nie ... waar meisies kon speel nie; daarom het sy in die strate saam met die seuns gespeel. (1)
- 1.2 Skryf EEN woord uit paragraaf 1 neer wat vir ons sê dat Banyana Banyana Suid-Afrika se eie span is. (1)
- 1.3 Desiree het matriek geslaag.  
Sê waarom hierdie stelling ONWAAR is. (1)
- 1.4 Waar het Desiree gaan werk nadat sy die skool verlaat het? (1)
- 1.5 Wat was die naam van die eerste klub vir wie Desiree sokker gespeel het? (1)
- 1.6 Watter posisie het sy gespeel? (1)
- 1.7 Kies die KORREKTE antwoord uit dié tussen hakies.  
Desiree het vir die Westelike Provinsie sokker gespeel omdat (hulle haar baie geld betaal het/sy baie van haar tyd en aandag aan die sport gegee het). (1)

1.8 Lees paragraaf 4.

Hoe weet ons dat Desiree nie net sokker gespéél het nie, maar ook gehelp het om die sport te organiseer? (1)

1.9 Lees paragraaf 5.

1.9.1 Kies die KORREKTE antwoord uit dié tussen hakies.

Dit was 'n (goeie/swak) besluit om Desiree vir Banyana Banyana se eerste wedstryd te kies. (1)

1.9.2 Motiveer jou antwoord op VRAAG 1.9.1. (1)

1.10 Wat het Desiree ná haar uittrede uit sokker gedoen? (1)

1.11 Waarom moes Banyana Banyana in 2016 'n nuwe afrigter kry? (1)

1.12 Lees paragraaf 6 en paragraaf 10.

VOLTOOI dan die sin hieronder.

Suid-Afrika se span het in 1995 en in 2018 teen ... verloor. (1)

1.13 Skryf EEN sin uit paragraaf 10 neer wat vir ons sê dat Desiree nie tevrede is met lui spelers en swak werk nie. (1)

1.14 "Desiree glo dat sokker mense bymekaar bring en goeie dinge leer." (Reël 44)

Kies die KORREKTE woord uit dié tussen hakies.

Hierdie woorde sê vir ons dat Desiree glo dat sokker 'n (voordeel/nadeel) in mense se lewens kan wees. (1)

1.15 Desiree Ellis se pad saam met sokker is 'n goeie pad.

Kies die inligting uit KOLOM B wat by die datum in KOLOM A pas. Skryf net die letter (A–E) langs die vraagnommers (1.15.1 tot 1.15.4) neer.

KOLOM A		KOLOM B	
1.15.1	2016	A	Banyana Banyana is die beste vroue-sokkerspan in Afrika.
1.15.2	2019	B	Banyana Banyana verteenwoordig Suid-Afrika by die FIFA-Wêreldbekertoernooi vir vroue.
1.15.3	2022	C	Desiree se aanstelling as afrigter was nie permanent nie.
1.15.4	2023	D	Desiree word die voorsitter van Afrika-sokker.
		E	Afrika bekroon Desiree vir die tweede keer as Vroueafrigter van die Jaar.

(4 x 1) (4)

1.16 Desiree Ellis word Banyana Banyana se "ystervrou" genoem.

Waarom is dit reg om Desiree 'n ystervrou te noem?

(1)

1.17 Daar is baie datums in hierdie artikel. Hoe help dit jou as leser?

(1)

1.18 Watter boodskap gee hierdie artikel vir jou?

(1)

## TEKS B: SPOTPRENT

Bestudeer die spotprent hieronder en beantwoord die vrae.



[Verwerk uit Volksblad, 10 Februarie 2016]

1.19 Kies die KORREKTE antwoord uit dié tussen hakies.

Die gesin is saam (op die stoep/in die huis).

(1)

1.20 Die man sê dat hy moeg is. Hoe kan jy SIEN dat die man moeg is?

Noem TWEE dinge.

(2)

1.21 Op die swartbord staan daar: DINGE WAT MA MOET DOEN.

1.21.1 Kies die KORREKTE antwoord uit dié tussen hakies.

Die ✓ langs die dinge wat Ma moet doen, sê dat Ma (moet onthou om die werk te doen/klaar die werk gedoen het). (1)

1.21.2 Noem nóg een van Ma se werkies wat NIE op die swartbord geskryf staan NIE. (1)

1.22 Kies die KORREKTE antwoord om die sin mee te voltooi. Skryf net die vraagnommer (1.22) en die antwoord (A–D) neer.

As die vrou sê: "*Superma* is besig!", is sy sarkasties, want ...

- A die man sê hy is baie moeg.
- B sy wil nie hê die kinders moet haar pla nie.
- C sy wil vir die kinders leer om altyd hard te werk.
- D die man vra koffie as hy kan sien sy doen iets anders. (1)

**TOTAAL AFDELING A: 30**



**AFDELING B: OPSOMMING****VRAAG 2: WAT TIENERS KAN DOEN OM VEILIG TE WEES**

Die wêreld daar buite is gevaarlik. Hier is dinge wat jy kan doen om veilig te wees.

- Som in SEWE VOLSINNE op **wat jy kan doen om veilig te wees**.
- Skryf die volsinne PUNTSGEWYS en in jou EIE WOORDE neer.
- Nommer die volsinne van 1 tot 7.
- Jou opsomming mag NIE langer as 60 woorde wees NIE.
- Dui die KORREKTE getal woorde aan die einde van die opsomming aan.

**TEKS C**

Daar moet altyd iemand wees wat weet waar jy is. Dit sal hulle help om na jou te soek as jy nie by die huis uitkom nie.

Jy moet altyd nee sê wanneer vreemde mense vir jou 'n geskenk gee of sê jy kan saam met hulle ry. Dit kan gevaarlik wees, want jy weet nie wat hulle beplan nie.

Mense wat slegte dinge wil doen, wil nie hê ander mense moet hulle sien nie. Daarom moet jy 'n groot geraas maak as iemand iets aan jou wil doen.

Tieners is baie op sosiale media. Dit is nie lekker om lelike boodskappe of foto's te kry nie. Dis waarom jy moet weet met wie jy op sosiale media kommunikeer.

Moenie drankies vat wat ander mense vir jou gee nie. Daar is dalk dwelmmiddels of alkohol in. Dit kan jou siek en deurmekaar maak.

Skelms steel graag selfone. Daarom moet jy nie jou selfoon gebruik terwyl jy in die straat loop nie.

Memoriseer 'n telefoonnommer wat jy kan gebruik wanneer jy in gevaar is. Dit kan jou lewe red.

[Verwerk uit [Wikihow.com](http://Wikihow.com)]

**TOTAAL AFDELING B: 10**

## AFDELING C: TAALSTRUKTURE EN -KONVENSIES

### VRAAG 3: ADVERTENSIE

Bestudeer die advertensie (TEKS D) hieronder en beantwoord die vrae.

#### TEKS D

3.1 Hoera, dis etenstyd!

3.2 ... maak van jou 'n ster

3.3

**WHITE STAR**

**MIELIEMEEL**  
Maak die lekkerste pap!

3.4

3.5

3.6 1 kg

SKYN SOOS 'N WIT STER

3.7

3.8 **afrika se beste kos!**

Kontak Pioneer Foods as jy meer wil weet.





[Verwerk uit [Facebook.com](https://www.facebook.com)]

- 3.1 Hoe weet ons die kinders is bly dis etenstyd? (1)
- 3.2 "... maak van jou 'n ster".
- 3.2.1 Die LETTERLIKE betekenis van "ster" is (die liggies wat in die aand skyn/wanneer iets groot is). (1)
- 3.2.2 Die FIGUURLIKE betekenis van "ster" is dat 'n persoon (suksesvol/vriendelik) is. (1)
- 3.3 Hoe trek die adverteerder die leser se aandag na die produk wat geadverteer word? Noem TWEE dinge wat ons kan SIEN. (2)
- 3.4 Kies die KORREKTE antwoord om die sin mee te voltooi. Skryf net die vraagnommer (3.4) en die antwoord (A–D) neer.
- Die agtergrond (*background*) van die advertensie pas goed by die produk wat geadverteer word, want ...
- A dit lyk soos 'n plaas.  
B dit laat die leser rustig voel.  
C dit maak die advertensie mooi.  
D die produk word van mielies gemaak. (1)
- 3.5 Hoe weet ons dat "Skyn soos 'n wit ster" 'n liedjie is? (1)
- 3.6 Skryf die AFKORTING "kg" as 'n woord. (1)
- 3.7 "Kontak Pioneer Foods as jy meer wil weet."
- Watter belangrike inligting word NIE hier vir die leser gegee NIE? (1)
- 3.8 Skryf die sin oor en maak die SPELFOUT reg.
- afrika se beste kos! (1)
- [10]**

## VRAAG 4: STROKIESPRENT

Bestudeer die strokiesprent (TEKS E) hieronder en beantwoord die vrae.

### TEKS E

<p style="text-align: center;"><b>RAAMPIE 1</b></p> <div style="display: flex; justify-content: space-around;"> <div style="border: 1px solid black; border-radius: 15px; padding: 5px; width: 30%;"> <p>Jeremy, ek is jou má en ék sê jy mag nie partytjie toe gaan nie.</p> </div> <div style="border: 1px solid black; border-radius: 15px; padding: 5px; width: 30%;"> <p>Maar ék is nou oud genoeg om my eie besluite te neem.</p> </div> </div>  <div style="display: flex; justify-content: space-around; margin-top: 10px;"> <div style="border: 1px solid black; border-radius: 50%; padding: 5px; width: 40px; text-align: center;">Ma</div> <div style="border: 1px solid black; border-radius: 50%; padding: 5px; width: 40px; text-align: center;">Jeremy</div> </div>	<p style="text-align: center;"><b>RAAMPIE 2</b></p> <div style="display: flex; justify-content: space-around;"> <div style="border: 1px solid black; border-radius: 15px; padding: 5px; width: 30%;"> <p>En ék wil baie graag partytjie toe gaan!</p> </div> <div style="border: 1px solid black; border-radius: 15px; padding: 5px; width: 30%;"> <p>NEE! ... die antwoord is NEE! Ek het klaar gepraat.</p> </div> </div> 
<p style="text-align: center;"><b>RAAMPIE 3</b></p> <div style="display: flex; justify-content: space-around;"> <div style="border: 1px solid black; border-radius: 15px; padding: 5px; width: 30%;"> <p>Wil jy nie jou huiswerk gaan doen nie? Jou punte is baie swak.</p> </div> <div style="border: 1px solid black; border-radius: 15px; padding: 5px; width: 30%;"> <p>Ja, ja, ja ... Ma maak my moedeloos.</p> </div> </div>  <div style="display: flex; justify-content: center; margin-top: 10px;"> <div style="border: 1px solid black; border-radius: 50%; padding: 5px; width: 40px; text-align: center;">Pa</div> </div>	<p style="text-align: center;"><b>RAAMPIE 4</b></p> <div style="display: flex; justify-content: space-around;"> <div style="border: 1px solid black; border-radius: 50%; padding: 10px; width: 40%;"> <p>(Ag nee!/Siestog!), hulle baklei al weer. Nou gaan Jeremy die hele naweek weer dikbek wees.</p> </div> <div style="border: 1px solid black; border-radius: 15px; padding: 5px; width: 30%;"> <p>Bly in jou kamer. Ék sal sê wanneer jy mag uitkom!</p> </div> </div> 

[Verwerk uit Zitts]

#### 4.1 Kyk na RAAMPIE 1.

4.1.1 Wat sê of doen Ma om vir Jeremy te laat verstaan dat sy sal besluit wat hy mag doen? Noem TWEE dinge. (2)

4.1.2 Kies die KORREKTE antwoord uit dié tussen hakies.

As Jeremy so met sy duim na homself wys, sê dit vir ons dat hy (saamstem met wat sy ma sê/teen sy ma praat).



(1)

4.2 Kyk na RAAMPIE 2.

Ma sê: "Ek het klaar gepraat."

4.2.1 Wat doen Jeremy se ma om dit vir hom te WYS? (1)

4.2.2 Skryf Ma se sin oor in die INDIREKTE REDE.

**Begin só:** Ma sê vir Jeremy dat sy ... (1)

4.3 In RAAMPIE 3 vra Ma: "Wil jy nie jou huiswerk gaan doen nie?"

Verander die sin na 'n BEVELSIN.

**Begin só:** Gaan ... (1)

4.4 Kyk na RAAMPIE 4.

4.4.1 "(Ag nee!/Siestog!), hulle baklei al weer."

Watter UITROEP pas die beste om te wys dat Pa nie daarvan hou nie? (1)

4.4.2 Hoe kan ons SIEN dat Pa nie deel van Ma en Jeremy se bakleiery wil wees nie? (1)

4.5 Kies die KORREKTE antwoord om die sin mee te voltooi. Skryf net die vraagnommer (4.5) en die antwoord (A–D) neer.

"Nou gaan Jeremy die hele naweek weer dikbek wees." (RAAMPIE 4)

Hiermee bedoel Pa dat Jeremy ...

- A baie kos gaan eet.
- B baie kwaad gaan wees.
- C se mond baie seer gaan wees.
- D se mond opgeswel gaan wees. (1)

4.6 Hoe word ma's of tieners in hierdie strokiesprent gestereotipeer? (1)  
**[10]**

**VRAAG 5: LEESTEKS EN PRENT**

5.1 Lees die teks (TEKS F) hieronder en beantwoord die vrae.

**TEKS F****SAANS HAWELOOS, BEDAGS SPIETKOP**

Shadrack Mofokeng is (5.1.1) (20) jaar oud. (5.1.2) (Hy het 'n huis). Hy slaap onder 'n brug agter 'n besige pad (5.1.3) (in/op) Gauteng.

As Shadrack (5.1.4) (soggens/oggends) opstaan, besluit hy wat hy vir die dag gaan doen. Party dae is hy 'n spietkop, al het hy nie eers (5.1.5) (skoer) nie. (5.1.6) (Hy sien baie ongelukke. Hy wil met die verkeer (*traffic*) help). (5.1.7) (Hy begin verlede jaar met hierdie werk).



5

Shadrack sê hy geniet dit (5.1.8) ('n spietkop wees). Of dit nou baie warm of (5.1.9) (koud) is, hy staan op om sy werk te doen. Hy help mense om (5.1.10) (by die huis) (na werk) (vinnig) te kom.

10

Die meeste mense wat by Shadrack verbykom, is (5.1.11) (vriendelik) teenoor hom. Hulle (5.1.12) (waardeer/waardeur) die werk wat hy doen. Partykeer gee hulle geld of koop vir (5.1.13) (hom/haar) roomys om dankie te sê vir sy (5.1.14) (help).

15

[Verwerk uit *Rapport*, 5 Februarie 2023]

5.1.1 Skryf die GETAL (20) as 'n woord. (1)

5.1.2 Skryf die sin in die ONTKENNING.

Hy het 'n huis. (1)

5.1.3 Kies die korrekte VOORSETSEL uit dié tussen hakies.

Hy slaap onder 'n brug agter 'n besige pad (op/in) Gauteng. (1)

5.1.4 Kies die KORREKTE woord uit dié tussen hakies.

As Shadrack (soggens/oggends) opstaan, besluit hy wat hy vir die dag gaan doen. (1)


5.1.5 Gee die MEERVOUD van "skoer". (1)

- 5.1.6 Verbind die twee sinne hieronder met die **VOEGWOORD** tussen hakies.  
Hy sien baie ongelukke. Hy wil met die verkeer help. (daarom)  
**Begin só:** Hy sien ... (1)
- 5.1.7 Skryf die sin in die **VERLEDE TYD**.  
Hy begin verlede jaar met hierdie werk. (1)
- 5.1.8 Skryf die gedeelte tussen hakies in die **INFINITIEF**.  
... ('n spietkop wees). (1)
- 5.1.9 Gee die **INTENSIEWE VORM** van "koud". (1)
- 5.1.10 Skryf die hele sin oor in die **KORREKTE WOORDORDE**.  
Hy help mense om (by die huis) (na werk) (vinnig) te kom.  
**Begin só:** Hy help mense om ... (1)
- 5.1.11 Verdeel "vriendelik" volledig in **LETTERGREPE**. (1)
- 5.1.12 Kies die **KORREKTE** woord uit dié tussen hakies.  
Hulle (waardeer/waardeur) die werk wat hy doen. (1)
- 5.1.13 Kies die korrekte **VOORNAAMWOORD** uit dié tussen hakies.  
Partykeer gee hulle geld of koop vir (hom/haar) roomys. (1)
- 5.1.14 Gee die **KORREKTE** vorm (selfstandige naamwoord) van die woord tussen hakies.  
... om dankie te sê vir sy (help). (1)

5.2 Bestudeer die prent (TEKS G) en beantwoord die vrae.

### TEKS G

John en Maria stap oor die straat na hulle skool toe.



[Bron: [istockphoto.com](http://istockphoto.com)]

- 5.2.1 Gee die korrekte AFRIKAANS vir die woord tussen hakies.  
John en Maria is goeie (*friends*). (1)
- 5.2.2 Gee die SAMESTELLING van die woorde tussen hakies.  
Die kinders dra hulle (*skool+klere*). (1)
- 5.2.3 Gee die ANTONIEM vir "vinnig". (1)
- 5.2.4 Gee die KORREKTE vorm van die woord tussen hakies.  
Daar is 'n paar (*hoog*) geboue aan die ander kant van die pad. (1)
- 5.2.5 Gee die VERKLEINWOORD van "motor". (1)
- 5.2.6 Skryf die sin in die LYDENDE VORM.  
Die kinders dra rugsakke.  
**Begin só:** Rugsakke word deur ... (1)
- [20]**

**TOTAAL AFDELING C: 40**  
**GROOTTOTAAL: 80**